

Schritt für Schritt Anleitung: Nupian für Eltern

Hier geht es direkt zum Elternportal:



Oder unter <https://www.unser-ferienprogramm.de/altenahr>

Erste Schritte zur Registrierung und Anmeldung:

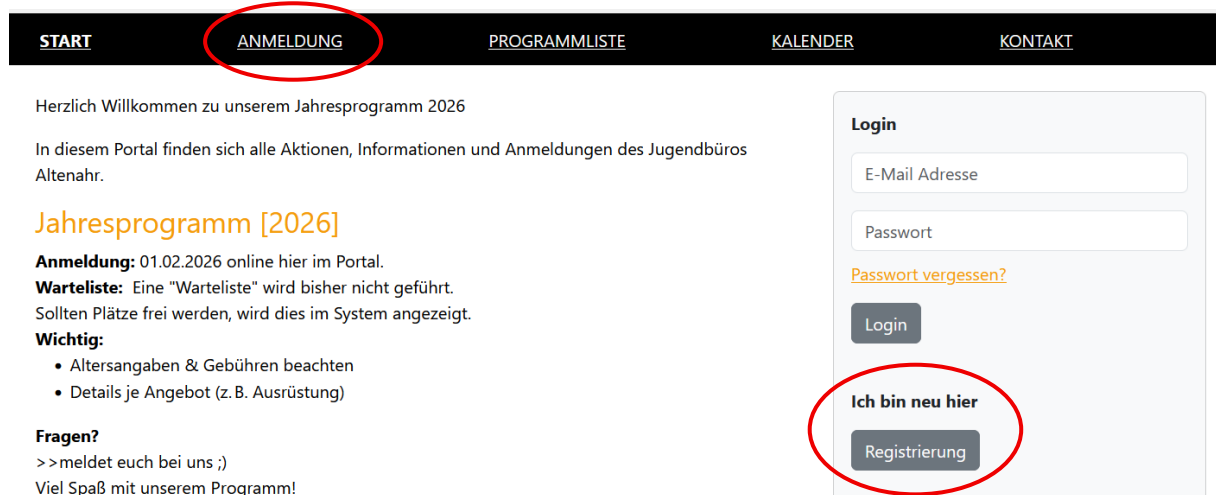
Öffnen Sie zuerst das Elternportal über den Link oder den QR-Code

1. Registrierung

Zuerst müssen sich die Eltern registrieren und einen Eltern-Account anlegen. Ihr findet diese Möglichkeit entweder in dem Menü oben unter "Anmeldung" oder in dem grauen Kasten rechts auf der Seite (auf mobilen Geräten wie Smartphones ganz unten auf der Seite). Dort klickt ihr auf "Registrierung".

Neben Namen, Adresse und weiteren Angaben wird dort auch ein Passwort eingetragen. Dieses bitte für die Zukunft merken. Zudem können dort auch die Bedingungen für die Teilnahme eingesehen werden, in denen verschiedene wichtige Informationen stehen.

Wichtig: Auch wenn ihr schon bei einem anderen Anbieter auf Nupian registriert seid, ist hier eine erneute Registrierung notwendig.



START **ANMELDUNG** PROGRAMMLISTE KALENDER KONTAKT

Herzlich Willkommen zu unserem Jahresprogramm 2026

In diesem Portal finden sich alle Aktionen, Informationen und Anmeldungen des Jugendbüros Altenahr.

Jahresprogramm [2026]

Anmeldung: 01.02.2026 online hier im Portal.
Warteliste: Eine "Warteliste" wird bisher nicht geführt. Sollten Plätze frei werden, wird dies im System angezeigt.
Wichtig:

- Altersangaben & Gebühren beachten
- Details je Angebot (z. B. Ausrüstung)

Fragen?
>>meldet euch bei uns ;)
Viel Spaß mit unserem Programm!

Login

E-Mail Adresse

Passwort

[Passwort vergessen?](#)

Login

Ich bin neu hier

Registrierung

Registrierung (Eltern)

E-Mail

Passwort

Bitte mind. 6 Stellen - Buchstaben und Zahlen

Passwort nochmals eingeben

Anrede



Vorname

Nachname

Straße und Hausnr.

PLZ



Ort

Telefon (für Notfälle)

Hiermit nehme ich die Teilnahmebedingungen zur Kenntnis und bin damit einverstanden.

[Teilnahmebedingungen lesen](#) | [Datenschutzerklärung](#)

anmelden

2. Kinder anlegen

In einem zweiten Schritt werden die Informationen zu den Kindern eingetragen. Hier werden unter anderem Namen, Geburtsdatum und mögliche Besonderheiten abgefragt.

WICHTIG: Es können nur eigene Kinder angemeldet werden! Es dürfen nur Kinder angemeldet werden, für die auch die Personensorge besteht.

Neues Kind/Teilnehmer zu Veranstaltungen anmelden

Geschlecht

(bitte wählen)



Vorname

Nachname

Geburtsdatum

TT.MM.JJJJ

Allergien, Medikamente oder Behinderungen

Leer lassen, falls keine vorhanden. Sonst bitte angeben, damit der Veranstalter oder Betreuer im Notfall weiß auf was er zu achten hat.

Fotoerlaubnis: Dürfen Fotos für Print- und Online-Medien gemacht werden?

bitte wählen



Gibt es Besonderheiten, auf die die Betreuungspersonen besonders achten müssen?

HINWEIS fürs Mittagessen, Verpflegung, Speisen?

Besteht für die Teilnehmerin / den Teilnehmer eine Haftpflichtversicherung:

bitte wählen



[zur Veranstaltungsauswahl](#)

3. Veranstaltung wählen und anmelden

Jetzt kann das vielfältige Angebot eingesehen werden. Unter „Programmliste“ oder im Menü findet ihr eine Übersicht. Wenn ihr auf die jeweilige Veranstaltung klickt, seht ihr, wie die Anmeldung abläuft.

Datum	Name	Alter	Gebühr	Plätze
SA 07.02.	Mehrtägig Jugendbüro Altenahr Jungen Jugendbüro Jungs nicht barrierefrei 1) Wolfrudel	ab 8	0,00€	unbegr.
MO 09.02.	Jugendbüro Altenahr Mädchen Jugendbüro Mädchen nicht barrierefrei 2) Mädchengang	ab 10	0,00€	unbegr.
SA 21.02.	Jugendbüro Altenahr Jugend Bauwagen nicht barrierefrei 3) Young Start Up	ab 12	0,00€	unbegr.
MO 23.02.	Jugendbüro Altenahr Mädchen Jugendbüro Mädchen nicht barrierefrei 43) Mädchengang	ab 10	0,00€	unbegr.
DI 24.02.	Jugendbüro Altenahr Alle Liers 59) Jugendbüro Mittendrin	6-12	0,00€	unbegr.

Bei Anmeldungen über das Online-Portal geht ihr auf „zur Veranstaltung anmelden“ und es erscheint der Name des Kindes mit dem Satz „... zur Veranstaltung anmelden.“ Nach dem Klick auf diesen Satz erscheint eine Übersicht, in der die weiteren Wunschveranstaltungen durch das Setzen eines Häkchens gewählt werden können. Jetzt nur noch auf „zu den angehakten Veranstaltungen anmelden“ klicken und schon ist das Kind in der Anmeldeliste.


[zurück zur Programmliste](#)

4) Gemeinsame Kreativzeit
Sa, 28.02. 14:30 - 17:00
Aquarelle und mehr - Gemeinsam entstehen bunte Kunstwerke in der Begleitung einer Künstlerin
Treffpunkt
Pfarrheim Dernau
Bachstraße 24, 53507 Dernau
Kategorie
Familien

Kurzinfo
Alter: unbegrenzt
Gebühr: kostenlos

Jugendbüro Altenahr
annika.feldmann@altenahr.de

Mein Ferienprogramm
 [zu Veranstaltungen anmelden](#)
 [Merken zur Anmeldung](#)

START ANMELDUNG PROGRAMMLISTE KALENDER KONTAKT 


[← zurück zur Übersicht](#)

Max Mustermann, 01.01.2019 ([Daten ändern](#))

[Max zu Veranstaltungen anmelden](#)

[Zu den angehakten Veranstaltungen anmelden](#)

Anmeldung

-	Name	Datum	Gebühr	Alter	Frei
<input checked="" type="checkbox"/>	 4) Gemeinsame Kreativzeit	Sa, 28.02.2026 14:30	0,00€		frei

4. Benachrichtigung

Nach den Buchungen kann eine Teilnehmerbestätigung ausgedruckt werden. Diese gibt an, wo ihr euch angemeldet habt und wie euer Anmeldestatus ist. Sollten sich Änderungen zu einzelnen Aktionen ergeben oder Aktionen fallen aus, erhalten alle Teilnehmende gesonderte Benachrichtigungen.





Anna Mustermann

[+ Weiteres Kind/Teilnehmer anmelden](#) [✉ Druckversion / Teilnahmebestätigung](#) [✎ Meine Daten ändern](#)

Max Mustermann, 01.01.2019

| Fotoerlaubnis: Dürfen Fotos für Print- und Online-Medien gemacht werden?: Ja | Gibt es Besonderheiten, auf die die Betreuungspersonen besonders achten müssen?: keine

[Zu Veranstaltungen anmelden](#) | [Daten ändern](#)

Status	Veranstaltung	Datum	Gebühr	Storno
	 (32) Test-Aktion für alle	So, 01.02. 00:00	0,00€	
	 (70) Informationsveranstaltung nupian	Fr, 27.02. 17:30 - 18:30	0,00€	

Summe: 0,00 €

5. Künftige Anmeldungen

Falls ihr euch innerhalb des Jahres noch zu weiteren Angeboten anmelden möchtet, loggt ihr euch einfach mit euren Anmeldedaten erneut ein und folgt den gleichen Anmeldeschritten.

Daten löschen:

Zum neuen Jahr werden alle Angebote und Accounts aus Gründen des Datenschutzes gelöscht. Daher ist jedes Jahr eine einmalige Neu-Registrierung erforderlich. Zudem werden dadurch immer alle Daten aktuell gehalten (Passwort, Adresse, Notfallnummer, etc.).

6. Wichtige Hinweise

Es wird vom System keine Bestätigung der Buchungen per E-Mail versendet.

Warteliste:

Eine "Warteliste" wie bisher wird nicht geführt. Sollten Plätze frei werden, wird dies im System angezeigt. Dies bedeutet, dass ihr regelmäßig ins Portal schauen müsst und euch wieder für die jeweilige Aktion anmelden könnt. Eine Liste mit Interessierten führen wir (erstmal) nicht.

Stornierung:

Sollten Kinder aus wichtigem Grund verhindert sein, bitten wir darum, so früh wie möglich abzusagen, damit andere Kinder die Möglichkeit bekommen teilzunehmen. Eine Stornierung von Angeboten ist online möglich.

Status	Veranstaltung	Datum	Gebühr	Storno
Z	(32) Test-Aktion für alle	So, 01.02. 00:00	0,00€	
Z	(11) Ausflug ins Nostalgikum nach Uersfeld	Sa, 30.05. 14:00 - 18:00	10,00€	